

DIDACTE

Procédure et informations pour les participants/entraîneurs (version courte)

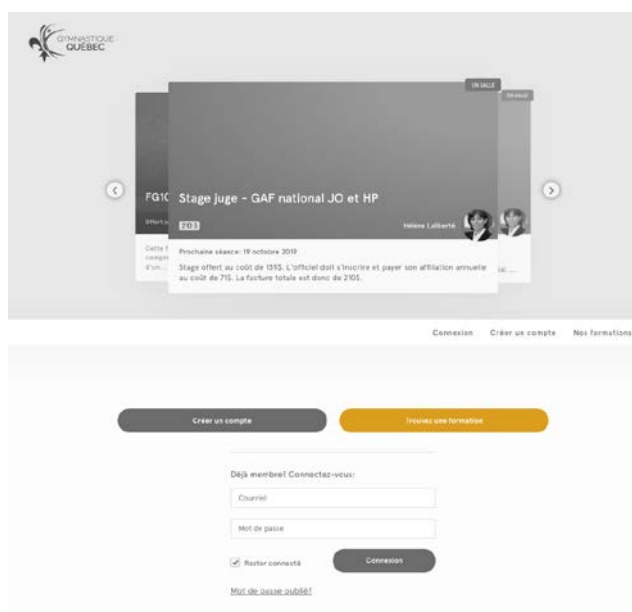
1. Rendez-vous sur gymqc.didacte.com
2. Créez un compte *(si ce n'est pas déjà fait)*
3. Une fois connecté, cliquez sur **Recherche**
4. Cliquez sur la formation requise
5. Cliquez sur Séances
6. Sélectionnez la plage horaire en tenant compte du lieu et de la date
7. Cliquez sur **M'inscrire**
8. Entrez le **code promo** fournis par votre club
9. Vous êtes inscrit à une formation de GYMQC pour la saison 2019-2020

DIDACTE

Procédure et informations pour les participants/entraîneurs (version longue)

Inscription à une formation

1. Rendez-vous sur gymqc.didacte.com
2. Cliquez sur le bouton jaune «**Trouvez une formation**»



3. Cliquez sur la formation requise

- a. **IMPORTANT: Assurez-vous de choisir la bonne formation. Il y a plusieurs choix disponibles. Soyez attentif lors de votre sélection.**
- b. Pour vous aider, vous pouvez utiliser les filtres dans le menu de recherche à gauche. Voir exemple ci-joint. En sélectionnant le filtre «Clientèle cible».

Trouver une formation

Trier par : Suggéré

Recherche

Filterer par mot-clé

Type de formation

Clientèle cible

- Entraîneur compétitif (Introduction)
- Entraîneur récréatif (15 ans et +)**
- Entraîneur récréatif (16 ans et +)

Formateur

- Fondement

Juge

- Gymnastique artistique féminine
- Gymnastique artistique masculine
- Juge débutant
- Juge FIG
- Juge inter-régional
- Juge national
- Juge provincial
- Juge régional
- Sports de trampoline (STR)
- Moniteur (12-15 ans)

Formation du PNCE

Fondement introduction - Pré-cours

GRATUIT 3h Gymnastique Québec

PRÉ-REQUIS - FONDEMENT INTRODUCTION. Cette formation comprend une partie des notions théoriques nécessaires à la compréhension du contenu de la formation de...

Fondement introduction et Fondement théorique

169\$ 8h Gymnastique Québec

Prochaine séance: 21 septembre 2019

Cette formation fait partie de la 4e étape pour devenir entraîneur en Fondements et est composée de deux étapes: · Fondement introduction (en gymnase) ·...

Fondement spécialisé et portfolio en ligne - Gymnastique Artistique

100\$ 8h Gymnastique Québec

Prochaine séance: 13 octobre 2019

[à compléter] Détail de coûts: Fondement spécialisé 100\$ tx inc. · La formation en salle · La mise à jour du profil sur coach.ca · Le manuel fondement spécialisé...

4. Cliquez sur la formation requise

5. Lisez attentivement la description de la formation

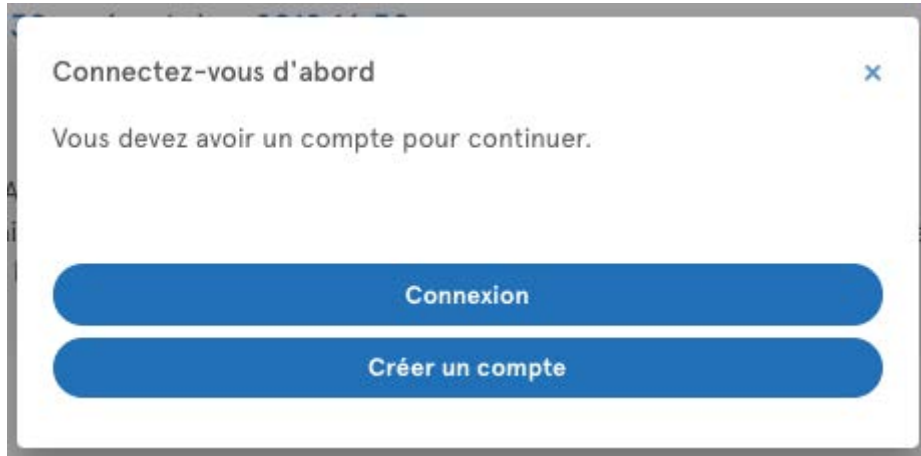
6. Cliquez sur l'onglet **Objectif** pour connaître les objectifs d'apprentissage et vous assurer qu'il s'agit bien de la formation que vous désirez faire.

7. Cliquez sur **Séances** pour choisir la date et le lieu de votre formation.

- a. Sur cette page, vous verrez les différentes séances disponibles. Assurez-vous de choisir la bonne région.
- b. **IMPORTANT: Notez que le lieu et l'horaire de la formation seront confirmés par le formateur, par courriel, quelques semaines avant la formation.**

8. Cliquez sur **M'inscrire**

- a. **Si vous êtes déjà connecté** à votre compte, vous pourrez automatiquement procéder à votre inscription.
- b. **Si vous n'êtes pas connecté** à votre compte Didacte, une fenêtre de connexion s'ouvrira.



9. Si vous avez déjà un compte

- a. Cliquez sur **Connexion**
- b. Une fenêtre de connexion s'ouvre
- c. Entrez vos codes d'accès et passez à l'étape 11
- c. Si vous avez oublié votre mot de passe, cliquez sur **Mot de passe oublié?**


10. Si vous n'avez pas de compte, cliquez sur «Créer un compte»

- a. **IMPORTANT:** *Si vous êtes ou étiez entraîneur et que vous avez fait une formation du PNCE après 2016, il est possible que vous ayez déjà un compte. Si c'est le cas, ouvrez une session à votre compte directement afin d'éviter d'avoir deux comptes sur la plateforme.*
- b. **Complétez votre profil**
- c. Lors de la création de votre profil sur la plateforme, vous devrez remplir différents champs. Voici quelques informations complémentaires sur certains d'entre eux.
 - i. **Mot de passe:** Vous devez choisir un mot de passe que vous pourrez récupérer via l'adresse courriel associée à votre compte si vous l'oubliez.
 - ii. **Club:** Si vous n'êtes pas associé à aucun club spécifiquement, indiquez «Aucun» dans ce champ.

11. Une fois connecté, cliquez sur **M'inscrire**.

- a. Rappelez-vous de bien vérifier la région et la date de la formation pour éviter de faire une erreur lors de votre inscription.

12. Une fenêtre de paiement par carte de crédit s'ouvrira.
13. Cliquez sur le lien «Vous avez un code promotionnel?»
14. Entrez le code promotionnel fournis par votre club.
15. Cliquez sur appliquer
 - a. *IMPORTANT, à ce moment-ci le coût de la formation indique 0\$ ce qui signifie que votre club prendra en charge les frais d'inscription. Il est très important d'avoir eu l'autorisation préalable de votre club avant de vous inscrire à une formation avec le code promotionnel. Si vous procédez à une inscription sans l'approbation du club, vous devrez défrayer les frais d'inscription.*
16. Cliquez ensuite sur **M'inscrire**.



The screenshot shows a payment window titled "Achat d'une formation" with a close button (X) in the top right corner. The main content area lists the following items:

Stage juge - GAF débutant et régional	41 \$
Vous avez un code promotionnel?	
Total	41 \$

Below the table, there is a section titled "Informations de paiement" with a sub-section "Numéro de carte". This section contains two input fields: "MM / AA" and "CVC". At the bottom of the window, there are two buttons: "Annuler" (grey) and "M'inscrire" (blue).

17. **Vous recevrez automatiquement un bon de commande par courriel.** Si ce n'est pas le cas, il est très important de nous en informer à l'adresse: mpblais@athlek.ca.
 - a. *IMPORTANT: si vous avez fait votre inscription avec le code promotionnel de votre club ; nous recommandons de faire parvenir votre preuve d'inscription immédiatement afin de l'informer que vous êtes bien inscrit.*
18. Vous verrez ensuite une mention «**Inscrit**» à côté de la séance que vous avez choisie.

27 septembre 18:30
au 29 septembre 2019 16:30

Hélène Laliberté

4141 Avenue Pierre-De
Coubertin, Montréal, QC
H1V 3N7, Canada

Inscrit

Le lieu et l'horaire de la formation seront confirmés par le juge ressource, par courriel, quelques semaines avant le stage.

19. Vous aurez aussi accès à la liste des formations en cours via le menu disponible en haut à gauche.



20. Les informations complémentaires au sujet de votre formation vous seront acheminées par courriel quelques semaines avant la formation.

Demande de désinscription

Raison valable d'un remboursement ou d'une désinscription:

- Absence de la formation
- Erreur de choix de la formation lors de l'inscription

1. Faire une demande de désinscription à mpblais@athlek.ca en spécifiant;
 - a. Votre nom
 - b. Numéro de PNCE ou adresse courriel liée au compte
 - c. La raison du remboursement
2. La désinscription sera effectuée dans les 2 à 4 jours suivant la demande.
 - a. Vous recevrez instantanément une confirmation de désinscription
 - b. Si ce n'est pas le cas, écrivez rapidement à mpblais@athlek.ca

Pour toutes questions concernant la formation des entraîneurs ou si vous avez des questions sur le cheminement d'entraîneur pour les formations **Compétition 1 et +** contactez:

Compétition 1 et + contactez:

Josée Gélinas: jgelinas@gymqc.ca

Si vous avez des questions sur le cheminement d'entraîneur pour les formations **Fondement** contactez:

Marie-Pier Blais: mpblais@athlek.ca

Si vous avez des questions sur la *facturation* contactez;

Arnulfo Alfaro: aalfaro@gymqc.ca

Si vous des questions sur le **processus d'inscription en ligne** contactez:

Marie-Pier Blais: mpblais@athlek.ca