

JO6 11-12

Grp: A

Jour 1

Pos.	Nom	Club	Année	I				II				III				IV				Total	*				
				D	B	Score	Plac	D	B	Score	Plac	D	B	Score	Plac	D	B	Score	Plac						
1	Couture Laurence	Qc Performance	2007	D	B	10.000 0.000	9.400	5	D	B	10.000 0.000	8.800	2	D	B	10.000 0.300	9.575	1	D	B	10.000 0.100	9.250	7	37.025	*
2	Arsenault Alyson	Qc Performance	2007	D	B	10.000 0.000	9.650	1	D	B	10.000 0.000	8.100	8	D	B	10.000 0.100	9.200	4	D	B	10.000 0.100	9.575	1	36.525	*
3	D'argenio Sofia	Gymbik	2007	D	B	10.000 0.000	9.225	11	D	B	10.000 0.000	8.425	6	D	B	10.000 0.200	9.225	3	D	B	10.000 0.100	9.375	2	36.250	*
4	Guilbault Élodie	Excel gym	2007	D	B	10.000 0.000	9.300	8	D	B	10.000 0.000	8.750	3	D	B	10.000 0.200	8.825	10	D	B	10.000 0.100	9.225	8	36.100	*
5	LAVERTU JULIANN	Gym TRM	2007	D	B	10.000 0.000	9.600	2	D	B	9.500 0.000	9.050	1	D	B	10.000 0.000	8.000	19	D	B	10.000 0.100	9.350	4	36.000	*
6	Beaulieu-Roy Alicia	Qc Performance	2007	D	B	10.000 0.000	9.300	8	D	B	10.000 0.000	8.325	7	D	B	10.000 0.100	9.075	5	D	B	10.000 0.100	9.150	11	35.850	
7	Beauregard Anne Sophie	AstGym	2007	D	B	10.000 0.000	9.325	7	D	B	9.500 0.000	7.800	10	D	B	10.000 0.100	8.975	6	D	B	10.000 0.100	9.325	6	35.425	
8	Boulangier Jazia	Qc Performance	2007	D	B	10.000 0.000	9.200	12	D	B	10.000 0.000	8.450	5	D	B	9.500 0.000	8.500	13	D	B	10.000 0.100	9.150	11	35.300	
9	Loisel Sara	Excel gym	2007	D	B	10.000 0.000	9.575	3	D	B	10.000 0.000	8.475	4	D	B	9.500 0.000	7.900	20	D	B	10.000 0.100	9.225	8	35.175	
10	Charron Karyann	Excel gym	2008	D	B	10.000 0.000	9.200	12	D	B	9.500 0.000	7.650	11	D	B	9.500 0.000	8.825	10	D	B	10.000 0.000	9.375	2	35.050	
11	Binette Kyliann	Bois-Francis	2007	D	B	10.000 0.000	9.350	6	D	B	9.500 0.000	7.900	9	D	B	10.000 0.100	8.725	12	D	B	10.000 0.100	9.000	15	34.975	
12	Imbeault Sarah Maude	AstGym	2007	D	B	10.000 0.000	9.475	4	D	B	9.500 0.000	7.075	14	D	B	10.000 0.100	8.975	6	D	B	10.000 0.100	9.225	8	34.750	
13	Côté Marissa	Qc Performance	2008	D	B	10.000 0.000	9.250	10	D	B	10.000 0.000	7.625	12	D	B	9.500 0.000	8.350	14	D	B	10.000 0.100	9.350	4	34.575	

J06 11-12

Grp: A





Jour 1

Pos. Nom	Club																		Total
14	Trottier Béatrice	AstGym	2007	D 10.000 B 0.000	8.950	17	8.700 0.000	6.550	16	10.000 0.100	9.250	2	10.000 0.100	9.075	13	33.825			
15	Ouellette Laurie	AstGym	2008	D 10.000 B 0.000	9.075	15	9.500 0.000	6.650	15	10.000 0.000	8.350	14	10.000 0.100	8.750	19	32.825			
16	Graton Justine	Drummond Gym	2007	D 9.000 B 0.000	8.300	18	9.400 0.000	7.350	13	10.000 0.000	8.325	17	10.000 0.100	8.800	18	32.775			
17	Arel-Grondin Maélie	Drummond Gym	2007	D 10.000 B 0.000	9.200	12	8.900 0.000	6.525	17	10.000 0.200	8.875	9	9.000 0.000	7.975	21	32.575			
18	Dumont Mya	AstGym	2007	D 10.000 B 0.000	9.050	16	8.700 0.000	5.925	18	9.200 0.000	8.350	14	10.000 0.100	9.075	13	32.400			
19	Brousseau Jade	Annalie	2008	D 9.000 B 0.000	7.375	20	8.100 0.000	3.500	19	9.500 0.000	7.850	21	10.000 0.000	8.650	20	27.375			
20	Young Olivia	Annalie	2007	D 9.000 B 0.000	7.275	22	8.000 0.000	3.425	20	9.900 0.000	8.175	18	8.000 0.000	7.250	22	26.125			
21	Loiselle Frédérique	Drummond Gym	2007	D 9.000 B 0.000	7.325	21	0.000 0.000	0.000	21	10.000 0.200	8.925	8	10.000 0.100	8.950	16	25.200			
22	Gilbert Émilie	Drummond Gym	2007	D 9.000 B 0.000	7.400	19	0.000 0.000	0.000	21	8.700 0.000	6.650	22	10.000 0.100	8.875	17	22.925			

J06 13-14

Grp: A

Jour 1

Pos.	Nom	Club																		Total	
1	Berneron Eva	Qc Performance	2006	D B	10.000 0.000	8.900	2	10.000 0.100	9.350	3	10.000 0.200	9.825	1	10.000 0.100	9.700	1	37.775	*			
2	Michakis Chiara	GymIbik	2006	D B	10.000 0.000	8.975	1	10.000 0.000	8.900	6	10.000 0.200	9.475	4	10.000 0.100	9.475	9	36.825	*			
3	Taylor Maizie	Bois-Francs	2005	D B	10.000 0.000	8.050	12	10.000 0.000	9.400	2	10.000 0.100	9.575	2	10.000 0.100	9.275	15	36.300	*			
4	Imlay Alicia	Qc Performance	2006	D B	10.000 0.000	8.650	4	9.500 0.000	8.250	15	10.000 0.200	9.475	4	10.000 0.100	9.550	4	35.925				
5	Roy Anne-Jolie	Qc Performance	2006	D B	10.000 0.000	8.650	4	10.000 0.100	8.700	8	10.000 0.200	9.150	8	10.000 0.100	9.375	12	35.875				
6	Dion Alicia	Qc Performance	2006	D B	10.000 0.000	8.650	4	10.000 0.000	8.950	5	10.000 0.000	8.825	11	10.000 0.100	9.425	11	35.850				
7	Bazinet Charlotte	Qc Performance	2005	D B	10.000 0.000	7.975	14	10.000 0.000	8.650	10	10.000 0.200	9.575	2	10.000 0.100	9.500	6	35.700				
8	Boutin Rosalie	Qc Performance	2006	D B	10.000 0.000	8.550	7	10.000 0.000	9.425	1	9.500 0.000	8.200	18	10.000 0.100	9.500	6	35.675				
9	Fortier Maxime	GymIbik	2006	D B	10.000 0.000	7.925	16	10.000 0.000	9.100	4	10.000 0.200	9.425	6	10.000 0.100	9.075	19	35.525				
10	Beaulne Julie-Anne	AstGym	2006	D B	10.000 0.000	8.500	8	10.000 0.000	8.500	13	10.000 0.200	9.425	6	9.500 0.000	8.600	21	35.025				
11	Charest Justine	AstGym	2006	D B	10.000 0.000	8.200	10	10.000 0.000	8.675	9	9.400 0.000	8.825	11	10.000 0.100	9.300	14	35.000				
12	Gallagher Emma	Qc Performance	2006	D B	10.000 0.000	8.375	9	10.000 0.000	7.950	19	9.500 0.000	8.800	13	10.000 0.100	9.575	3	34.700				
13	Letelier Maélie	Qc Performance	2006	D B	10.000 0.000	7.975	14	10.000 0.000	8.850	7	9.500 0.000	7.925	20	10.000 0.100	9.500	6	34.250				

J06 13-14

Grp: A

Jour 1

Pos. Nom	Club		I				II				III				IV				Total	
			D	B	Score	Rank	D	B	Score	Rank	D	B	Score	Rank	D	B	Score	Rank		
14	Laverdure Malorie	Qc Performance	2006	10.000	0.000	7.450	17	10.000	0.000	8.100	16	10.000	0.000	9.125	9	10.000	0.100	9.325	13	34.000
15	Morin Lilou	Qc Performance	2006	10.000	0.000	8.100	11	10.000	0.000	8.100	16	9.400	0.000	8.575	15	10.000	0.100	9.175	18	33.950
16	Abbate Michela	Qc Performance	2005	10.000	0.000	8.025	13	10.000	0.000	8.600	11	9.500	0.000	7.975	19	10.000	0.100	9.200	16	33.800
17	Laliberté Anne-Sophie	Qc Performance	2005	10.000	0.000	7.000	19	10.000	0.000	8.575	12	9.400	0.000	8.225	17	10.000	0.100	9.625	2	33.425
18	Taillon Eve-Marie	Robi	2005	10.000	0.000	6.850	20	10.000	0.000	8.000	18	10.000	0.000	9.075	10	10.000	0.100	9.200	16	33.125
19	Melançon Marie-Maxim	Qc Performance	2006	10.000	0.000	7.175	18	10.000	0.000	7.600	20	9.500	0.000	8.500	16	10.000	0.100	9.450	10	32.725
20	Baronet-Bergeron Maéli	Qc Performance	2006	9.000	0.000	6.425	21	10.000	0.000	8.450	14	9.500	0.000	7.350	21	10.000	0.100	9.050	20	31.275
21	Ouellet Emma	Excel gym	2006	10.000	0.000	8.725	3	0.000	0.000	0.000	21	10.000	0.000	8.675	14	10.000	0.100	9.525	5	26.925

J06 15+

Grp: A





Jour 1

Pos.	Nom	Club		I				II				III				IV				Total
1	Breton Isabelle	Qc Performance	1999	D B	10.000 0.000	8.950	2	9.900 0.000	9.250	1	10.000 0.100	9.083	3	10.000 0.100	9.575	2	36.858	*		
2	Bernier Alice	Qc Performance	2003	D B	10.000 0.000	8.200	24	10.000 0.000	9.075	2	10.000 0.200	9.767	1	10.000 0.100	9.350	5	36.392	*		
3	Guay Sandrine	Bois-Francs	2003	D B	10.000 0.000	8.750	7	10.000 0.000	8.475	8	9.900 0.000	9.083	3	10.000 0.100	9.425	4	35.733			
4	Morin Laurie-Ann	Gymagine	2003	D B	10.000 0.000	8.725	10	9.200 0.000	7.750	14	9.900 0.000	9.267	2	10.000 0.100	9.250	7	34.992			
5	Chouinard Julie	Qc Performance	2002	D B	10.000 0.000	8.425	17	10.000 0.000	8.250	9	9.400	8.500	8	10.000 0.100	9.275	6	34.450			
6	Sénégas Laura	Impulsion	2001	D B	10.000 0.000	8.475	14	9.500 0.000	8.025	10	9.700 0.000	8.817	6	10.000 0.100	9.125	13	34.442			
7	St-Germain Ève	Excel gym	2003	D B	10.000 0.000	8.325	22	10.000 0.000	8.000	11	10.000 0.200	9.033	5	10.000 0.100	9.050	15	34.408			
8	Trudel Florence	Gymnigan	2003	D B	10.000 0.000	8.750	7	10.000 0.100	9.025	3	9.500 0.000	7.667	20	10.000 0.100	8.950	21	34.392			
9	Dionne Élizabeth	Gymagine	2003	D B	10.000 0.000	8.875	4	8.700 0.000	7.275	20	9.300 0.000	8.450	9	10.000 0.100	9.500	3	34.100			
10	Rheault Marianne	Gymnigan	2002	D B	10.000 0.000	8.350	20	10.000 0.000	8.775	5	10.000 0.000	7.900	16	10.000 0.100	9.050	15	34.075			
11	Bélisle Camille	Excel gym	2004	D B	10.000 0.000	8.825	5	9.500 0.000	7.325	19	10.000 0.100	8.650	7	10.000 0.100	9.025	18	33.825			
12	Langlois Aurélie	Qc Performance	2002	D B	10.000 0.000	8.750	7	9.500 0.000	7.375	17	9.200 0.000	8.433	12	10.000 0.100	9.000	20	33.558			
13	Grenier Romy	Gymnigan	2003	D B	10.000 0.000	8.350	20	9.500 0.000	7.900	12	9.700 0.000	8.117	15	10.000 0.100	9.175	11	33.542			

J06 15+

Grp: A

Jour 1

Pos.	Nom	Club															Total
14	Bélanger Émy	Qc Performance	2002	D B	10.000 0.000	8.400	18	9.500 0.000	7.800	13	9.400	8.250	13	10.000 0.100	9.050	15	33.500
15	Langlais Juliane	Robi	2002	D B	10.000 0.000	8.325	22	9.500 0.000	7.375	17	9.400 0.000	8.450	9	10.000 0.100	9.225	8	33.375
16	Dominguez Mia	Gymbik	2002	D B	10.000 0.000	9.025	1	10.000 0.000	8.775	5	8.200 0.000	7.283	23	9.000 0.000	8.225	24	33.308
17	Delisle Noémie	Actigym	2003	D B	10.000 0.000	8.650	12	9.500 0.000	7.425	16	9.700 0.000	7.800	19	10.000 0.100	9.200	9	33.075
18	Griffin Alyssa	Bois-Francs	2003	D B	10.000 0.000	8.400	18	9.500 0.000	6.475	26	9.900 0.000	8.450	9	10.000 0.100	9.600	1	32.925
19	GIRARD Léa	Baie Comeau	2003	D B	10.000 0.000	8.475	14	9.500 0.000	6.775	24	10.000 0.000	8.217	14	10.000 0.000	9.100	14	32.567
20	Petit Élizabeth	Qc Performance	2004	D B	10.000 0.000	8.500	13	10.000 0.000	7.200	22	10.000 0.000	7.850	18	10.000 0.100	8.900	23	32.450
21	Boivin Clémence	Qc Performance	2004	D B	10.000 0.000	8.475	14	9.500 0.000	7.175	23	9.500 0.000	7.533	21	10.000 0.100	9.025	18	32.208
22	Seuntjens Nele	Gymbik	2001	D B	10.000 0.000	8.200	24	10.000 0.000	7.250	21	9.200 0.000	7.267	24	10.000 0.100	9.200	9	31.917
23	JEAN Megan	Baie Comeau	2003	D B	10.000 0.000	8.000	26	9.500 0.000	6.575	25	10.000 0.000	7.900	16	10.000 0.100	8.925	22	31.400
24	Lirette Marilou	Qc Performance	2004	D B	10.000 0.000	8.925	3	10.000 0.000	8.625	7	7.400 0.000	3.900	25	10.000 0.100	9.150	12	30.600
25	Lessard Catherine	Qc Performance	2002	D B	10.000 0.000	8.800	6	10.000 0.100	8.950	4	8.700 0.000	7.433	22	0.000 0.000	0.000	25	25.183
26	DiCarlo Juliana	AstGym	2003	D B	10.000 0.000	8.700	11	9.500 0.000	7.600	15	0.000 0.000	0.000	26	0.000 0.000	0.000	25	16.300

J06 9-10

Grp: A

Jour 1

Pos. Nom	Club		I				II				III				Total	
			D	B			D	B			D	B				
1	Theetge Hally	Qc Performance	2009	10.000 0.000	9.275	2	10.000 0.100	9.075	1	10.000 0.000	8.825	1	10.000 0.100	9.275	1	36.450 *
2	Houde Marissa	Qc Performance	2009	10.000 0.000	9.375	1	10.000 0.000	8.950	2	10.000 0.000	8.300	2	10.000 0.000	8.350	2	34.975
3	Desbiens Nel Ann	Elfes de Lotbinière	2009	10.000 0.000	9.000	3	9.500 0.000	5.925	3	10.000 0.000	8.100	3	10.000 0.000	7.550	3	30.575